

MARGOT

Garden set / Tuinset / Gartenset / Set de jardin / Juego de jardín / Set da giardino / Zahradní set / Zestaw ogrodowy / Záhradný set / Kerti szett / Havesæt / Trädgårdsset / Hagesett / Σετ κήπου



Instruction Manual

Gebrauchsanweisung | Gebruikershandleiding |
Mode d'emploi | Manual de usuario | Istruzione per l'uso
| Návod k použití | Instrukcja obsługi | Návod na použitie
| Használati utasítás | Brugsanvisning | Instruktionsbok |
Bruksanvisning | Εγχειρίδιο οδηγιών



axi OUTDOOR
LIVING



WARNING!

CHOKING HAZARD. Small parts. Not suitable for children under 36 months of age.

The product must be assembled by an adult.

Possible hazard description, e.g. in unassembled state, contents contain dangerous sharp points, so keep out of reach of children.

Keep plastic covers and bags away from children to prevent choking and danger. For household use only.

Keep this manual for future use.

DE - WARNUNG!

ERSTICKUNGSGEFAHR. Kleine Teile. Nicht geeignet für Kinder unter 36 Monaten. Das Produkt muss von einem Erwachsenen zusammengebaut werden. Mögliche Gefahrenbeschreibung, z.B. im unmontierten Zustand enthält der Inhalt gefährliche scharfe Spitzen, daher außerhalb der Reichweite von Kindern aufbewahren. Halten Sie Plastikdeckel und -beutel von Kindern fern, um Erstickungsgefahr zu vermeiden. Nur für den Hausgebrauch.

Bewahren Sie diese Anleitung zum späteren Gebrauch auf.

NL - WAARSCHUWING!

VERSTIKKINGSGEVAAR. Kleine onderdelen. Niet geschikt voor kinderen jonger dan 36 maanden.

Het product moet door een volwassene worden gemonteerd. Mogelijke gevarenbeschrijving, bijvoorbeeld in niet gemonteerde staat bevat de inhoud gevaarlijke scherpe punten, dus buiten het bereik van kinderen houden. Houd plastic hoezen en zakken uit de buurt van kinderen om verstikking en gevaar te voorkomen. Alleen voor huishoudelijk gebruik.

Bewaar deze handleiding voor toekomstig gebruik.

FR - AVERTISSEMENT !

RISQUE D'ÉTOUFFEMENT. Petites pièces. Ne convient pas aux enfants de moins de 36 mois.

Le produit doit être assemblé par un adulte. Description des risques possibles, par exemple, si le produit n'est pas assemblé, il contient des pointes acérées dangereuses ; il faut donc le tenir hors de portée des enfants. Tenir les couvercles et les sacs en plastique hors de portée des enfants pour éviter tout risque d'étouffement et de danger. Pour un usage domestique uniquement.

Conservez ce manuel pour un usage ultérieur.

ES - ¡ATENCIÓN!

PELIGRO DE ASFIXIA. Piezas pequeñas. No apto para niños menores de 36 meses. El producto debe ser montado por un adulto.

Descripción de posibles peligros, por ejemplo, en estado desarmado el contenido contiene puntas afiladas peligrosas, por lo que debe mantenerse fuera del alcance de los niños.

Mantenga las fundas y bolsas de plástico fuera del alcance de los niños para evitar asfixia y peligro. Sólo para uso doméstico.

Conserve este manual para uso futuro.

IT - ATTENZIONE!

PERICOLO DI SOFFOCAMENTO. Piccole parti. Non adatto a bambini di età inferiore a 36 mesi.

Il prodotto deve essere assemblato da un adulto. Descrizione dei possibili pericoli, ad es. in condizioni non assemblate il contenuto contiene pericolose punte taglienti, quindi tenere fuori dalla portata dei bambini. Tenere i coperchi e i sacchetti di plastica lontano dalla portata dei bambini per evitare il rischio di soffocamento. Solo per uso domestico.

Conservare questo manuale per uso futuro.

CS - VAROVÁNÍ!

NEBEZPEČÍ UDUŠENÍ. Malé části. Nevhodné pro děti mladší 36 měsíců. Výrobek musí sestavit dospělá osoba.

Popis možného nebezpečí, např. v nesložném stavu obsahuje obsah nebezpečně ostré hroty, proto jej uchovávejte mimo dosah dětí. Plastové obaly a sáčky uchovávejte mimo dosah dětí, abyste zabránili udušení a nebezpečí. Pouze pro domácí použití.

Tento návod si uschovejte pro budoucí použití.

PL - OSTRZEŻENIE!

RYZYKO ZADŁAWIENIA. Małe części. Nieodpowiednie dla dzieci w wieku poniżej 36 miesięcy.

Produkt musi być montowany przez osobę dorosłą. Opis możliwego zagrożenia, np. w stanie niezmontowanym zawartość zawiera niebezpieczne ostre elementy, dlatego należy przechowywać ją poza zasięgiem dzieci. Plastikowe osłony i torby należy przechowywać z dala od dzieci, aby zapobiec zadławieniu i zagrożeniu. Wyłącznie do użytku domowego.

Niniejszą instrukcję należy zachować do wykorzystania w przyszłości.

SK - VAROVANIE!

NEBEZPEČENSTVO UDUŠENIA. Malé časti. Nevhodné pre deti mladšie ako 36 mesiacov. Výrobok musí zostaviť dospelá osoba.

Popis možného nebezpečenstva, napr. v nezmontovanom stave obsah obsahuje nebezpečné ostré hroty, preto ho uchovávejte mimo dosahu detí. Plastové kryty a vrecká uchovávejte mimo dosahu detí, aby ste zabránili zaduseniu a nebezpečenstvu. Len na domáce použitie.

Tento návod na obsluhu si uschovejte pre budúce použitie.

HU - FIGYELEM!

FULLADÁSVESZÉLY. Apró alkatrészek. Nem alkalmas 36 hónaposnál fiatalabb gyermekek számára.

A terméket felnőtteknek kell összeszerelni. Lehetséges veszély leírása, pl. összeszeretlen állapotban a tartalom veszélyes éles hegyeket tartalmaz, ezért gyermekek elől elzárva tartandó. Tartsa a műanyag fedeleket és zacskókat a gyermekektől távol a fulladás és a veszély megelőzése érdekében. Kizárólag háztartási használatra.

Őrizze meg ezt a használati útmutatót későbbi használatra.

DA - ADVARSEL!

FARE FOR KVÆLNING. Små dele. Ikke egnet til børn under 36 måneder.

Produktet skal samles af en voksen. Mulig farebeskrivelse, f.eks. i usamlert tilstand indeholder indholdet farlige skarpe punkter, så hold det uden for børns rækkevidde. Hold plastikdæksler og poser væk fra børn for at forhindre kvælning og fare. Kun til brug i hjemmet.

Opbevar denne manual til fremtidig brug.

SE - VARNING!

RISK FÖR KVÄVNING. Små delar. Ej lämplig för barn under 36 månader.

Produkten måste monteras av en vuxen. Beskrivning av möjlig fara, t.ex. i omonterat skick innehåller innehållet farliga vassa punkter, så håll den utom räckhåll för barn. Håll plasthöljen och påsar borta från barn för att förhindra kvävning och fara. Endast för hushållsbruk.

Spara denna bruksanvisning för framtida bruk.

NO - ADVARSEL!

FARE FOR KVELNING. Små deler. Ikke egnet for barn under 36 måneder.

Produktet må monteres av en voksen. Mulig farebeskrivelse, f.eks. i umontert tilstand inneholder innholdet farlige skarpe spisser, så hold det utilgjengelig for barn. Oppbevar plastdelsler og poser utilgjengelig for barn for å unngå kvelningsfare. Kun til bruk i hjemmet.

Ta vare på denne bruksanvisningen for fremtidig bruk.

EL - ΠΡΟΕΙΔΟΠΟΙΗΣΗ!





ΚΙΝΔΥΝΟΣ ΠΝΙΓΜΟΥ. Μικρά μέρη. Ακατάλληλο για παιδιά κάτω των 36 μηνών.




Το προϊόν πρέπει να συναρμολογείται από έναν ενήλικα. Πιθανή περιγραφή κινδύνου, π.χ. σε μη συναρμολογημένη κατάσταση τα περιεχόμενα περιέχουν επικίνδυνα αιχμηρά σημεία, γι' αυτό κρατήστε τα μακριά από παιδιά. Κρατήστε τα πλαστικά καλύμματα και τις σακούλες μακριά από τα παιδιά για να αποφύγετε τον πνιγμό και τον κίνδυνο. Μόνο για οικιακή χρήση.

Φυλάξτε αυτό το εγχειρίδιο για μελλοντική χρήση.

MARGOT

Parts

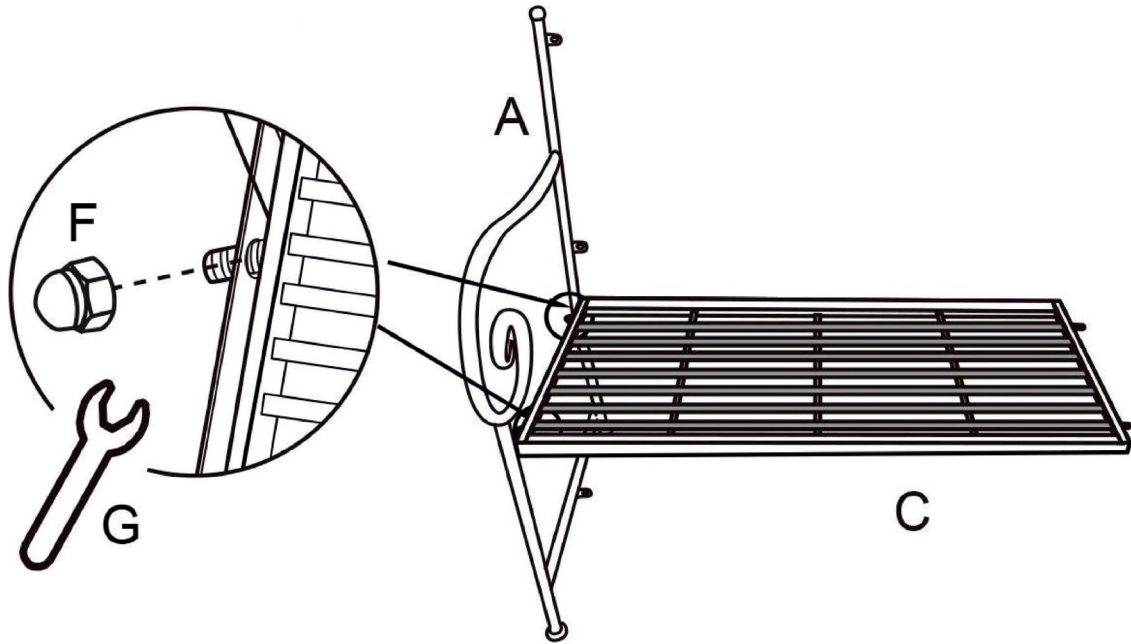
NO.	PART	QTY
A		1PC
B		1PC
C		1PC
D		1PC

NO.	PART	QTY
E		1PC
F		11PCS
G		1PC

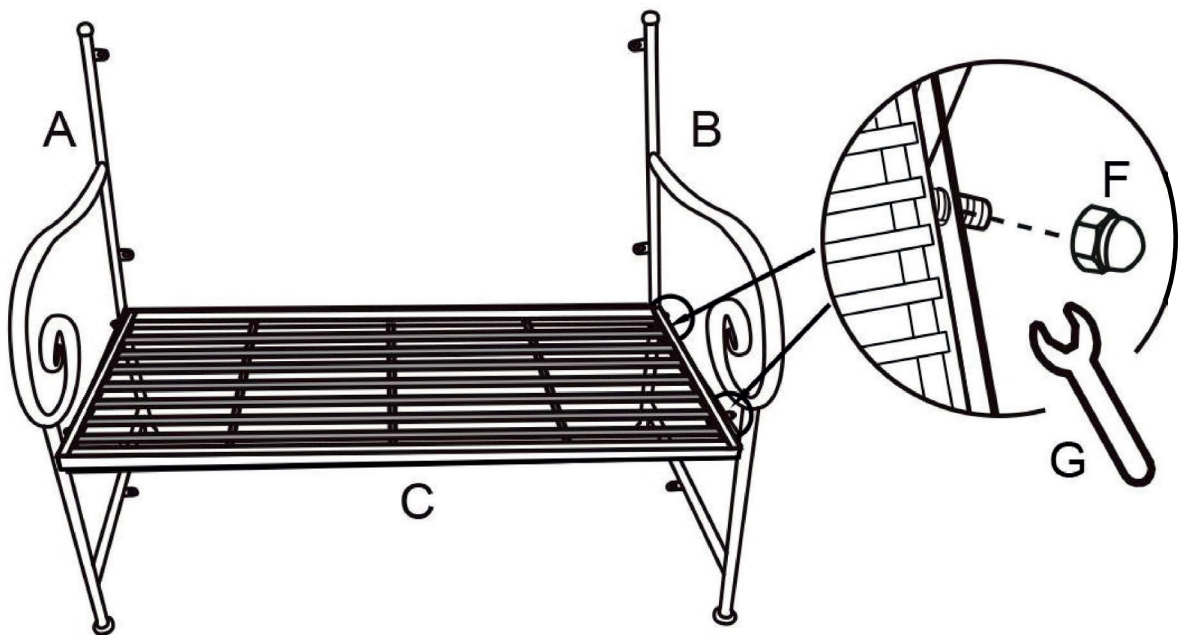
MARGOT

Assembly

1



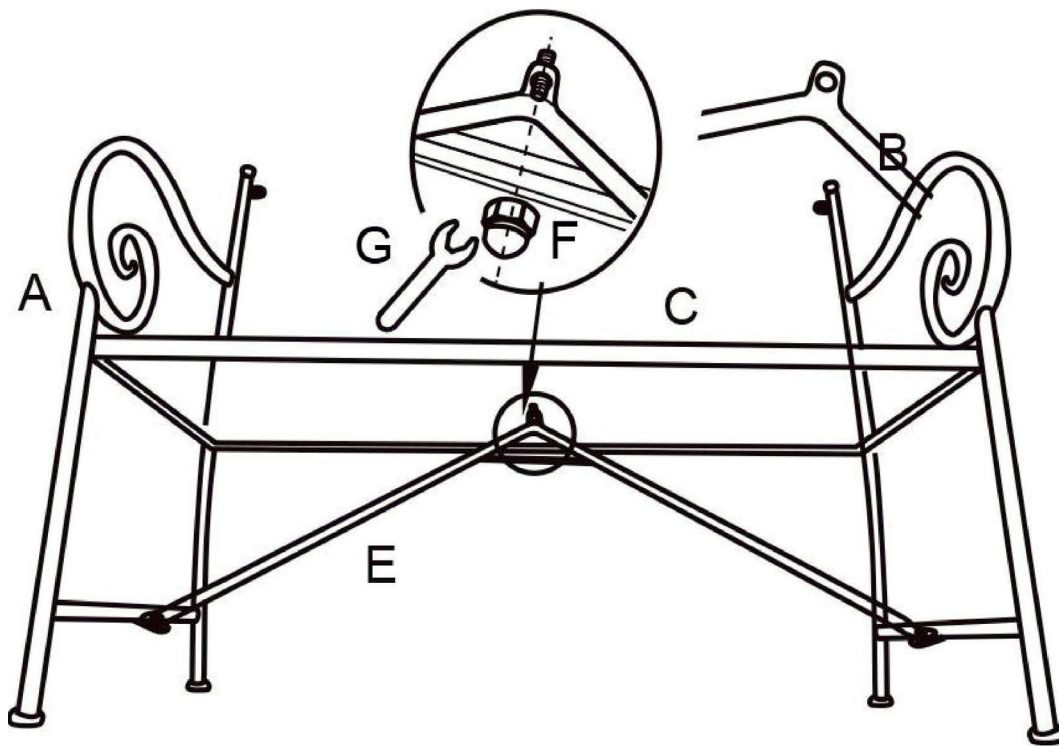
2



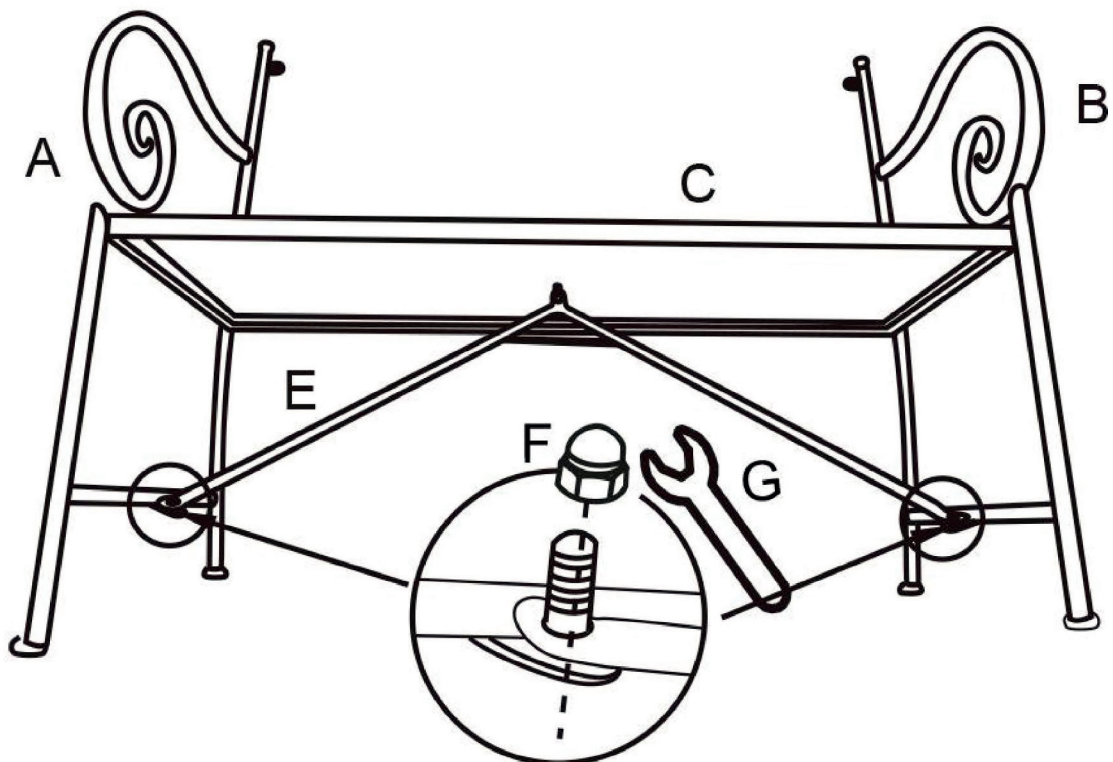
MARGOT

Assembly

3




4



MARGOT

Assembly

5



MARGOT

EN – Manual & Safety Warnings

Introduction

Congratulations on the purchase of your metal garden bench. This bench is designed for comfortable and durable outdoor use. The sturdy metal frame provides a stable and robust seating solution. With proper use and regular maintenance, you will enjoy this product for many years. In case of damage or missing parts, please contact your dealer or customer service.

Safety and Use

- Use the garden bench only for sitting.
- Children may only use the bench under adult supervision.
- Do not stand on the bench or use it as a climbing or play structure.
- Always place the bench on a flat and stable surface.
- Do not exceed the maximum load and avoid rocking or tipping.

Assembly

- Check that all parts are present before assembly.
- Assemble the bench on a flat surface and follow the instructions step by step.
- Tighten all bolts and screws securely and check stability after assembly.

Maintenance

- Clean the bench regularly with water and a soft cloth.
- Do not use aggressive or abrasive cleaning agents.
- Check the metal for damage to the coating and repair immediately to prevent rust.
- Regularly check all fasteners and tighten if necessary.

Use and Storage

The bench is suitable for outdoor use. Prolonged exposure to extreme weather conditions may shorten its lifespan. During winter, store the bench in a dry, sheltered place or cover it with a suitable cover.

DE – Anleitung & Sicherheitshinweise

Einleitung

Herzlichen Glückwunsch zum Kauf Ihrer Metall-Gartenbank. Diese Bank ist für komfortablen und langlebigen Einsatz im Außenbereich konzipiert. Der stabile Metallrahmen sorgt für eine sichere und robuste Sitzgelegenheit. Bei sachgemäßem Gebrauch und regelmäßiger Pflege werden Sie viele Jahre Freude an diesem Produkt haben. Bei Schäden oder fehlenden Teilen wenden Sie sich bitte an Ihren Händler oder den Kundenservice.

Sicherheit und Nutzung

- Die Gartenbank ausschließlich zum Sitzen verwenden.
- Kinder dürfen die Bank nur unter Aufsicht eines Erwachsenen benutzen.
- Nicht auf die Bank steigen und nicht als Kletter- oder

Spielgerät verwenden.

- Die Bank stets auf einer ebenen und stabilen Fläche aufstellen.
- Maximale Belastung nicht überschreiten und Wippen oder Kippen vermeiden.

Montage

- Vor der Montage prüfen, ob alle Teile vorhanden sind.
- Die Bank auf einer ebenen Fläche montieren und die Anleitung Schritt für Schritt befolgen.
- Alle Schrauben und Bolzen fest anziehen und die Stabilität nach der Montage überprüfen.

Pflege

- Die Bank regelmäßig mit Wasser und einem weichen Tuch reinigen.
- Keine aggressiven oder scheuernden Reinigungsmittel verwenden.
- Das Metall auf Beschädigungen der Beschichtung prüfen und diese sofort ausbessern, um Rost zu vermeiden.
- Alle Befestigungen regelmäßig kontrollieren und bei Bedarf nachziehen.

Nutzung und Lagerung

Die Bank ist für den Außenbereich geeignet. Längere Einwirkung extremer Witterungsbedingungen kann die Lebensdauer verkürzen. Während der Wintermonate die Bank möglichst trocken und geschützt lagern oder mit einer geeigneten Abdeckung versehen.

Handleiding & Veiligheidswaarschuwingen

Inleiding

Gefeliciteerd met de aankoop van uw metalen tuinbank. Deze tuinbank is ontworpen voor comfortabel en duurzaam buitengebruik. Het stevige metalen frame zorgt voor een stabiele en robuuste zitplaats. Bij correct gebruik en regelmatig onderhoud zult u jarenlang plezier hebben van dit product. Neem bij schade of ontbrekende onderdelen contact op met uw dealer of klantenservice.

Veiligheid en Gebruik

- Gebruik de tuinbank uitsluitend om op te zitten.
- Laat kinderen de tuinbank alleen gebruiken onder toezicht van een volwassene.
- Ga niet op de bank staan en gebruik deze niet als klim- of speeltoestel.
- Plaats de tuinbank altijd op een vlakke en stabiele ondergrond.
- Overschrijd de maximale belasting niet en vermijd schommelen of kantelen.

Montage

- Controleer vóór montage of alle onderdelen aanwezig

MARGOT

zijn.

- Monteer de tuinbank op een vlakke ondergrond en volg de instructies stap voor stap.
- Draai alle bouten en schroeven stevig vast en controleer na montage de stabiliteit.

Onderhoud

- Reinig de tuinbank regelmatig met water en een zachte doek.
- Gebruik geen agressieve of schurende schoonmaakmiddelen.
- Controleer het metaal op beschadigingen aan de coating en werk deze direct bij om roestvorming te voorkomen.
- Controleer regelmatig alle bevestigingen en draai deze indien nodig aan.

Gebruik en Opslag

De tuinbank is geschikt voor buitengebruik. Langdurige blootstelling aan extreme weersomstandigheden kan de levensduur verkorten. Bewaar de bank bij voorkeur in de winter op een droge, beschutte plaats of dek deze af met een geschikte hoes.

FR – Manuel & Consignes de Sécurité

Introduction

Félicitations pour l'achat de votre banc de jardin en métal. Ce banc est conçu pour un usage extérieur confortable et durable. Son cadre métallique robuste offre une assise stable et solide. Avec une utilisation et un entretien réguliers, vous profiterez de ce produit pendant de nombreuses années. En cas de dommage ou de pièces manquantes, veuillez contacter votre revendeur ou le service client.

Sécurité et Utilisation

- Utiliser le banc uniquement pour s'asseoir.
- Les enfants doivent utiliser le banc uniquement sous la surveillance d'un adulte.
- Ne pas monter sur le banc ni l'utiliser comme équipement de jeu ou d'escalade.
- Toujours placer le banc sur une surface plane et stable.
- Ne pas dépasser la charge maximale et éviter tout balancement ou basculement.

Montage

- Vérifier la présence de toutes les pièces avant le montage.
- Monter le banc sur une surface plane et suivre les instructions étape par étape.
- Serrer fermement toutes les vis et boulons et vérifier la stabilité après montage.

Entretien

- Nettoyer régulièrement le banc avec de l'eau et un chiffon doux.
- Ne pas utiliser de produits de nettoyage agressifs ou abra-

sifs.

- Vérifier l'état du revêtement métallique et réparer immédiatement les dommages afin d'éviter la rouille.
- Contrôler régulièrement les fixations et les resserrer si nécessaire.

Utilisation et Stockage

Le banc est adapté à un usage extérieur. Une exposition prolongée à des conditions météorologiques extrêmes peut réduire sa durée de vie. En hiver, stocker le banc dans un endroit sec et abrité ou le couvrir avec une housse adaptée.

ES – Manual y Advertencias de Seguridad

Introducción

Felicitaciones por la compra de su banco de jardín metálico. Este banco está diseñado para un uso exterior cómodo y duradero. El resistente marco metálico proporciona un asiento estable y robusto. Con un uso y mantenimiento adecuados, disfrutará de este producto durante muchos años. En caso de daños o piezas faltantes, póngase en contacto con su distribuidor o servicio de atención al cliente.

Seguridad y Uso

- Utilice el banco únicamente para sentarse.
- Los niños solo deben usar el banco bajo la supervisión de un adulto.
- No se suba ni utilice el banco como elemento de juego o escalada.
- Coloque siempre el banco sobre una superficie plana y estable.
- No supere la carga máxima y evite balancearlo o volcarlo.

Montaje

- Compruebe que todas las piezas estén presentes antes del montaje.
- Monte el banco sobre una superficie plana y siga las instrucciones paso a paso.
- Apriete firmemente todos los tornillos y pernos y compruebe la estabilidad después del montaje.

Mantenimiento

- Limpie el banco regularmente con agua y un paño suave.
- No utilice productos de limpieza agresivos ni abrasivos.
- Revise el metal para detectar daños en el recubrimiento y repárelos de inmediato para evitar la oxidación.
- Revise periódicamente todas las fijaciones y apriételas si es necesario.

Uso y Almacenamiento

El banco es apto para uso exterior. La exposición prolongada a condiciones climáticas extremas puede acortar su vida útil. Durante el invierno, guarde el banco en un lugar seco y protegido o cúbralo con una funda adecuada.

IT – Manuale & Avvertenze di Sicurezza

MARGOT

Introduzione

Congratulazioni per l'acquisto della vostra panchina da giardino in metallo. Questa panchina è progettata per un uso esterno confortevole e duraturo. Il robusto telaio metallico garantisce una seduta stabile e resistente. Con un uso corretto e una manutenzione regolare, potrete godere di questo prodotto per molti anni. In caso di danni o parti mancanti, contattate il rivenditore o il servizio clienti.

Sicurezza e Uso

- Utilizzare la panchina esclusivamente per sedersi.
- I bambini devono utilizzare la panchina solo sotto la supervisione di un adulto.
- Non salire sulla panchina né utilizzarla come gioco o struttura per arrampicarsi.
- Posizionare sempre la panchina su una superficie piana e stabile.
- Non superare il carico massimo ed evitare oscillazioni o ribaltamenti.

Montaggio

- Verificare la presenza di tutti i componenti prima del montaggio.
- Assemblare la panchina su una superficie piana seguendo le istruzioni passo dopo passo.
- Serrare saldamente tutte le viti e i bulloni e controllare la stabilità dopo il montaggio.

Manutenzione

- Pulire regolarmente la panchina con acqua e un panno morbido.
- Non utilizzare detergenti aggressivi o abrasivi.
- Controllare eventuali danni al rivestimento metallico e ripararli immediatamente per evitare la formazione di ruggine.
- Controllare regolarmente tutti i fissaggi e serrarli se necessario.

Uso e Conservazione

La panchina è adatta all'uso esterno. L'esposizione prolungata a condizioni meteorologiche estreme può ridurre la durata. Durante l'inverno, conservare la panchina in un luogo asciutto e riparato o coprirla con un telo adeguato.

CZ – Návod & Bezpečnostní Pokyny

Úvod

Gratulujeme k zakoupení vaší kovové zahradní lavice. Lavice je navržena pro pohodlné a dlouhodobé venkovní použití. Pevný kovový rám zajišťuje stabilní a odolné sezení. Při správném používání a pravidelné údržbě vám bude výrobek sloužit mnoho let. V případě poškození nebo chybějících dílů kontaktujte prodejce nebo zákaznický servis.

Bezpečnost a Použití

- Lavici používejte pouze k sezení.
- Děti mohou lavici používat pouze pod dohledem dospělých

osoby.

- Nestoupejte na lavici ani ji nepoužívejte jako herní či lezecký prvek.
- Lavici vždy umístěte na rovný a stabilní povrch.
- Nepřekračujte maximální nosnost a zabraňte kývání nebo převrácení.

Montáž

- Před montáží zkontrolujte, zda jsou přítomny všechny díly.
- Montujte lavici na rovné ploše a postupujte podle pokynů krok za krokem.
- Pevně utáhněte všechny šrouby a po montáži zkontrolujte stabilitu.

Údržba

- Lavici pravidelně čistěte vodou a měkkým hadříkem.
- Nepoužívejte agresivní ani abrazivní čisticí prostředky.
- Kontrolujte poškození ochranného nátěru kovu a ihned je opravte, aby se zabránilo korozi.
- Pravidelně kontrolujte všechna upevnění a v případě potřeby je dotáhněte.

Použití a Skladování

Lavice je vhodná pro venkovní použití. Dlouhodobé vystavení extrémním povětrnostním podmínkám může zkrátit její životnost. Během zimy lavici skladujte na suchém a chráněném místě nebo ji zakryjte vhodným krytem.

PL – Instrukcja & Ostrzeżenia Bezpieczeństwa

Wprowadzenie

Gratulujemy zakupu metalowej ławki ogrodowej. Ławka została zaprojektowana do komfortowego i trwałego użytkowania na zewnątrz. Solidna metalowa rama zapewnia stabilne i wytrzymałe miejsce do siedzenia. Przy prawidłowym użytkowaniu i regularnej konserwacji produkt będzie służył przez wiele lat. W przypadku uszkodzeń lub brakujących elementów skontaktuj się ze sprzedawcą lub obsługą klienta.

Bezpieczeństwo i Użytkowanie

- Używaj ławki wyłącznie do siedzenia.
- Dzieci mogą korzystać z ławki tylko pod nadzorem osoby dorosłej.
- Nie stawaj na ławce ani nie używaj jej jako urządzenia do wspinania lub zabawy.
- Zawsze ustawiaj ławkę na równej i stabilnej powierzchni.
- Nie przekraczaj maksymalnego obciążenia i unikaj kołysania lub przechylania.

Montaż

- Przed montażem sprawdź, czy wszystkie elementy są obecne.
- Montuj ławkę na równej powierzchni, postępując zgodnie z instrukcją krok po kroku.
- Mocno dokręć wszystkie śruby i sprawdź stabilność po

MARGOT

montážu.

Konserwacja

- Regularnie czyść ławkę wodą i miękką ściereczką.
- Nie używaj agresywnych ani ściernych środków czyszczących.
- Sprawdź metal pod kątem uszkodzeń powłoki i natychmiast je naprawiaj, aby zapobiec korozji.
- Regularnie kontroluj wszystkie mocowania i w razie potrzeby je dokręcaj.

Użytkowanie i Przechowywanie

Ławka jest przeznaczona do użytku na zewnątrz. Długotrwała ekspozycja na ekstremalne warunki pogodowe może skrócić jej żywotność. Zimą zaleca się przechowywanie ławki w suchym, osłoniętym miejscu lub przykrycie jej odpowiednim pokrowcem.

SK – Návod & Bezpečnostné Pokyny

Úvod

Gratulujeme k zakúpeniu kovovej záhradnej lavice. Lavica je navrhnutá na pohodlné a dlhodobé vonkajšie použitie. Pevný kovový rám zabezpečuje stabilné a odolné sedenie. Pri správnom používaní a pravidelnej údržbe vám bude výrobok slúžiť mnoho rokov. V prípade poškodenia alebo chýbajúcich dielov kontaktujte predajcu alebo záručný servis.

Bezpečnosť a Použitie

- Lavicu používajte výhradne na sedenie.
- Deti môžu lavicu používať len pod dohľadom dospelých osôb.
- Nestojte na lavici ani ju nepoužívajte ako lezecký alebo herný prvok.
- Lavicu vždy umiestnite na rovný a stabilný povrch.
- Neprekračujte maximálne zaťaženie a vyhňte sa kolísaniu alebo prevráteniu.

Montáž

- Pred montážou skontrolujte, či sú prítomné všetky diely.
- Lavicu montujte na rovnej ploche a postupujte podľa pokynov krok za krokom.
- Všetky skrutky pevne dotiahnite a po montáži skontrolujte stabilitu.

Údržba

- Lavicu pravidelne čistite vodou a mäkkou handričkou.
- Nepoužívajte agresívne ani abrazívne čistiace prostriedky.
- Kontrolujte poškodenia povrchovej úpravy kovu a ihneď ich opravte, aby ste zabránili korózii.
- Pravidelne kontrolujte všetky upevnenia a v prípade potreby ich dotiahnite.

Použitie a Skladovanie

Lavica je vhodná na vonkajšie použitie. Dlhodobé vystavenie extrémnym poveternostným podmienkam môže skrátiť jej životnosť. Počas zimy lavicu skladujte na suchom a chránenom mieste alebo

ju zakryte vhodným krytom.

HU – Használati útmutató & Biztonsági Figyelmeztetések

Bevezetés

Gratulálunk fém kerti padja megvásárlásához. A pad kényelmes és tartós kültéri használatra lett tervezve. A masszív fém váz stabil és strapabíró ülőhelyet biztosít. Megfelelő használat és rendszeres karbantartás mellett hosszú éveken át élvezheti ezt a terméket. Sérülés vagy hiányzó alkatrész esetén forduljon a forgalmazóhoz vagy az ügyfélszolgálatához.

Biztonság és Használat

- A padot kizárólag ülésre használja.
- Gyermekek csak felnőtt felügyelete mellett használhatják.
- Ne álljon a padra, és ne használja mászásra vagy játékszerként.
- A padot mindig sík és stabil felületre helyezze.
- Ne lépje túl a maximális terhelhetőséget, és kerülje a billegést vagy felborulást.

Összeszerelés

- Összeszerelés előtt ellenőrizze, hogy minden alkatrész megvan-e.
- A padot sík felületen szerelje össze, az utasításokat lépésről lépésre követve.
- Minden csavart szorosan húzzon meg, majd ellenőrizze a stabilitást.

Karbantartás

- A padot rendszeresen tisztítsa vízzel és puha kendővel.
- Ne használjon agresszív vagy súroló tisztítószeret.
- Ellenőrizze a fém bevonatát, és a sérüléseket azonnal javítsa ki a rozsdásodás megelőzése érdekében.
- Rendszeresen ellenőrizze a rögzítéseket, és szükség esetén húzza meg azokat.

Használat és Tárolás

A pad kültéri használatra alkalmas. A szélsőséges időjárási körülményeknek való tartós kitettség csökkentheti az élettartamot. Télen javasolt a padot száraz, védett helyen tárolni, vagy megfelelő huzattal letakarni.

DK – Manual & Sikkerhedsanvisninger

Introduktion

Tillykke med købet af din metal havebænk. Bænken er designet til komfortabel og holdbar udendørs brug. Den robuste metalramme sikrer en stabil og solid siddeplads. Ved korrekt brug og regelmæssig vedligeholdelse vil du have glæde af produktet i mange år. Kontakt forhandler eller kundeservice ved skader eller manglende dele.

Sikkerhed og Brug

- Brug bænken udelukkende til at sidde på.
- Børn må kun bruge bænken under opsyn af en voksen.

MARGOT

- Stå ikke på bænken, og brug den ikke som klatre- eller legeredskab.
- Placer altid bænken på en plan og stabil overflade.
- Overskrid ikke den maksimale belastning, og undgå vippen eller væltning.

Montering

- Kontroller, at alle dele er til stede før montering.
- Monter bænken på et plant underlag og følg instruktionerne trin for trin.
- Spænd alle skruer og bolte godt, og kontroller stabiliteten efter montering.

Vedligeholdelse

- Rengør bænken regelmæssigt med vand og en blød klud.
- Brug ikke aggressive eller slibende rengøringsmidler.
- Kontroller metaloverfladen for skader og udbedr dem straks for at forhindre rust.
- Kontroller jævnligt alle fastgørelser og efterspænd om nødvendigt.

Brug og Opbevaring

Bænken er egnet til udendørs brug. Langvarig udsættelse for ekstreme vejrforhold kan forkorte levetiden. I vinterperioden anbefales det at opbevare bænken tørt og beskyttet eller dække den med et egnet overtræk.

SE – Manual & Sikkerhedsanvisninger

Inledning

Grattis til köpet av din metallträdgårdsbänk. Bänken är utformad för bekväm och hållbar utomhusanvändning. Den robusta metallramen ger en stabil och tålig sittplats. Med korrekt användning och regelbundet underhåll kommer du att ha glädje av produkten i många år. Kontakta återförsäljare eller kundservice vid skador eller saknade delar.

Säkerhet och Användning

- Använd bänken endast för sittande.
- Barn får endast använda bänken under uppsikt av en vuxen.
- Stå inte på bänken och använd den inte som klätter- eller lekredskap.
- Placera alltid bänken på en plan och stabil yta.
- Överskrid inte maximal belastning och undvik gungning eller vältning.

Montering

- Kontrollera att alla delar finns med före montering.
- Montera bänken på ett plant underlag och följ instruktionerna steg för steg.
- Dra åt alla skruvar ordentligt och kontrollera stabiliteten efter montering.

Underhåll

- Rengör bänken regelbundet med vatten och en mjuk trasa.
- Använd inte aggressiva eller slipande rengöringsmedel.
- Kontrollera metallens ytbehandling för skador och åtgärda dem omedelbart för att förhindra rost.
- Kontrollera regelbundet alla fästen och dra åt vid behov.

Användning och Förvaring

Bänken är avsedd för utomhusbruk. Långvarig exponering för extrema väderförhållanden kan förkorta livslängden. Under vintern bör bänken förvaras torrt och skyddat eller täckas med ett lämpligt överdrag.

NO – Bruksanvisning & Sikkerhedsadvarsler

Innledning

Gratulerer med kjøpet av din metall hagebenk. Benken er designet for komfortabel og slitesterk utendørs bruk. Den solide metallrammen gir en stabil og robust sitteplass. Ved riktig bruk og regelmessig vedlikehold vil du ha glede av produktet i mange år. Kontakt forhandler eller kundeservice ved skader eller manglende deler.

Sikkerhet og Bruk

- Bruk benken kun til å sitte på.
- Barn må kun bruke benken under tilsyn av en voksen.
- Ikke stå på benken eller bruk den som klatre- eller lekeutstyr.
- Plasser alltid benken på et flatt og stabilt underlag.
- Ikke overskrid maksimal belastning, og unngå vipping eller velt.

Montering

- Kontroller at alle deler er inkludert før montering.
- Monter benken på et jevnt underlag og følg instruksjonene trinn for trinn.
- Stram alle skruer godt og kontroller stabiliteten etter montering.

Vedlikehold

- Rengjør benken regelmessig med vann og en myk klut.
- Ikke bruk aggressive eller slipende rengjøringsmidler.
- Kontroller metaloverflaten for skader og utbedre dem umiddelbart for å forhindre rust.
- Kontroller jevnlig alle festepunkter og stram ved behov.

Bruk og Oppbevaring

Benken er egnet for utendørs bruk. Langvarig eksponering for ekstreme værforhold kan redusere levetiden. Om vinteren anbefales det å oppbevare benken tørt og beskyttet eller dekke den med et egnet trekk.

EL – Οδηγίες Χρήσης & Προειδοποιήσεις Ασφαλείας

Εισαγωγή

MARGOT

Συγχαρητήρια για την αγορά του μεταλλικού παγκακιού κήπου σας. Το παγκάκι έχει σχεδιαστεί για άνετη και ανθεκτική χρήση σε εξωτερικούς χώρους. Το στιβαρό μεταλλικό πλαίσιο προσφέρει σταθερό και ανθεκτικό κάθισμα. Με σωστή χρήση και τακτική συντήρηση, θα απολαμβάνετε το προϊόν για πολλά χρόνια. Σε περίπτωση ζημιάς ή ελλειπών εξαρτημάτων, επικοινωνήστε με τον προμηθευτή ή την εξυπηρέτηση πελατών.

Ασφάλεια και Χρήση

- Χρησιμοποιείτε το παγκάκι μόνο για κάθισμα.
- Τα παιδιά επιτρέπεται να το χρησιμοποιούν μόνο υπό την επίβλεψη ενήλικα.
- Μην στέκεστε πάνω στο παγκάκι και μην το χρησιμοποιείτε ως παιχνίδι ή μέσο αναρίχησης.
- Τοποθετείτε πάντα το παγκάκι σε επίπεδη και σταθερή επιφάνεια.
- Μην υπερβαίνετε το μέγιστο φορτίο και αποφύγετε το κούνημα ή την ανατροπή.

Συναρμολόγηση

- Ελέγξτε ότι όλα τα εξαρτήματα υπάρχουν πριν από τη συναρμολόγηση.
- Συναρμολογήστε το παγκάκι σε επίπεδη επιφάνεια ακολουθώντας τις οδηγίες βήμα προς βήμα.
- Σφίξτε καλά όλες τις βίδες και ελέγξτε τη σταθερότητα μετά τη συναρμολόγηση.

Συντήρηση

- Καθαρίζετε τακτικά το παγκάκι με νερό και μαλακό πανί.
- Μην χρησιμοποιείτε επιθετικά ή λειαντικά καθαριστικά.
- Ελέγχετε την επιφάνεια του μετάλλου για φθορές και επισκευάζετε άμεσα για να αποφευχθεί η σκουριά.
- Ελέγχετε τακτικά όλα τα σημεία στερέωσης και σφίγγετε εάν χρειάζεται.

Χρήση και Αποθήκευση

Το παγκάκι είναι κατάλληλο για εξωτερική χρήση. Η παρατεταμένη έκθεση σε ακραίες καιρικές συνθήκες μπορεί να μειώσει τη διάρκεια ζωής του. Κατά τους χειμερινούς μήνες συνιστάται η αποθήκευση σε ξηρό και προστατευμένο χώρο ή η κάλυψη με κατάλληλο κάλυμμα.

MARGOT

AXI

AXI is one of our brands with awesome products of great quality, that offers hours of active fun!

Pragma

Kruisboog 40
3905 TG Veenendaal
Netherlands
T: +31 (0)318 - 57 88 00
info@pragma-trading.com
www.pragma-trading.com



260114MVNS